

Règlement marketing / communication

Annexe 3 – Protocole LFH

Le protocole d'ouverture des matches du Championnat (et de la Coupe de la Ligue) est applicable, que les rencontres soient télévisées ou non.

Il s'agit de marquer les premières minutes des rencontres du championnat de la Ligue Féminine de Handball par une règle protocolaire d'ouverture commune à tous les matches LFH afin de communiquer au public et aux médias le caractère professionnel, organisé et spectaculaire de nos rencontres.

Ce protocole doit imprimer dans les mémoires une forte empreinte LFH grâce à :

- 1 hymne musical LFH,
- 1 drapeau LFH,
- 1 drapeau par club,
- 1 mode d'arrivée et de placement sur le terrain spécifique.

Quelles que soient les circonstances, le protocole de match doit être effectué sur une durée maximale de 5 minutes.

- Fin échauffement H-10 max
(Si les vestiaires sont éloignés de l'accès terrain, adapter le timing pour la fin de l'échauffement = H-12)

- Début du protocole à H-8
(Durée du protocole de 5' max)

- Entrée des drapeaux:

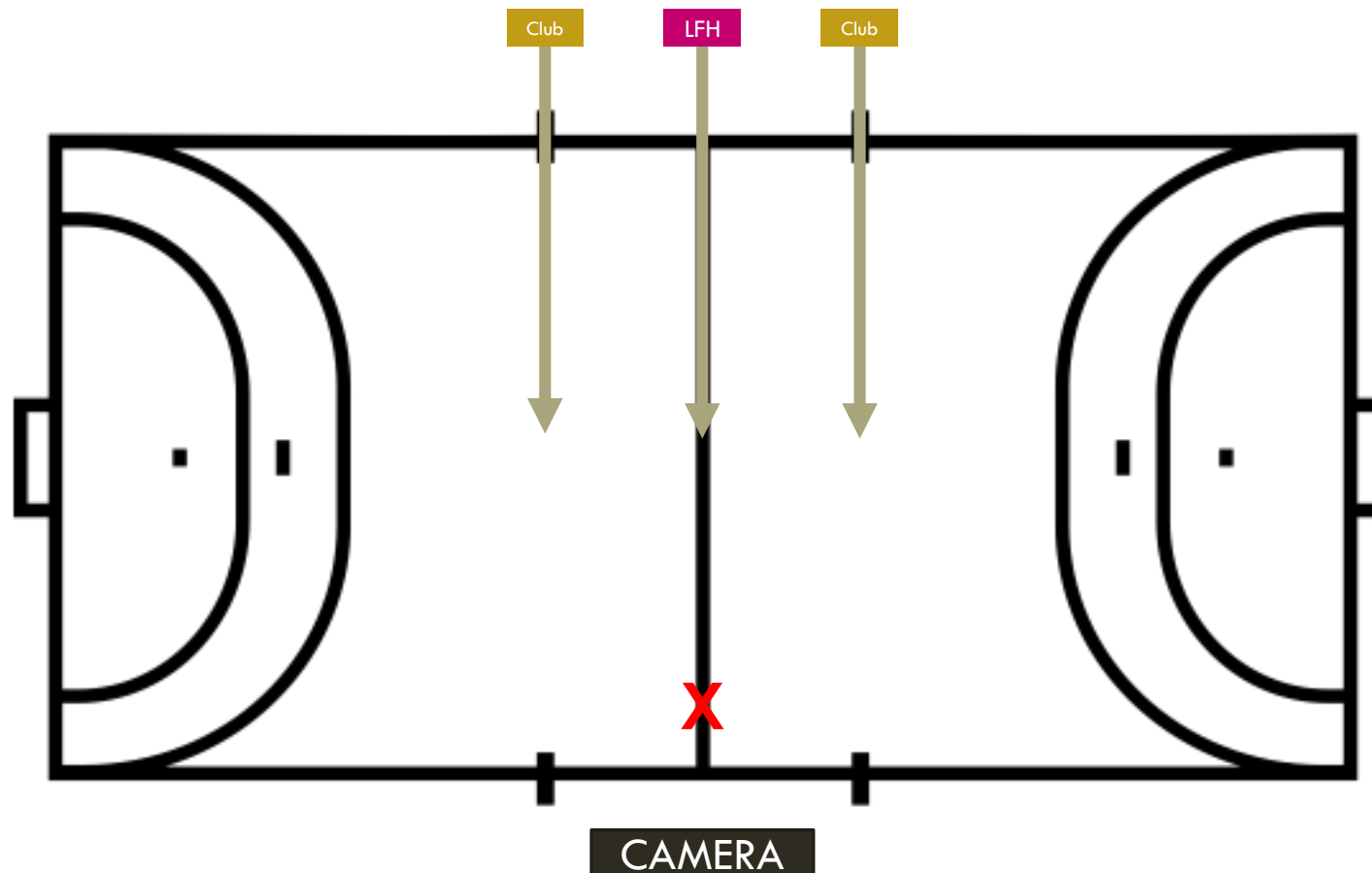
Hymne LFH

Déployés, depuis la ligne de touche jusqu'au centre du terrain, face caméra

(Si tente de sol, à positionner avant le début de protocole)

Portés par des bénévoles clubs, portant t-shirt fourni par la LFH

X Stèle support ballon Select

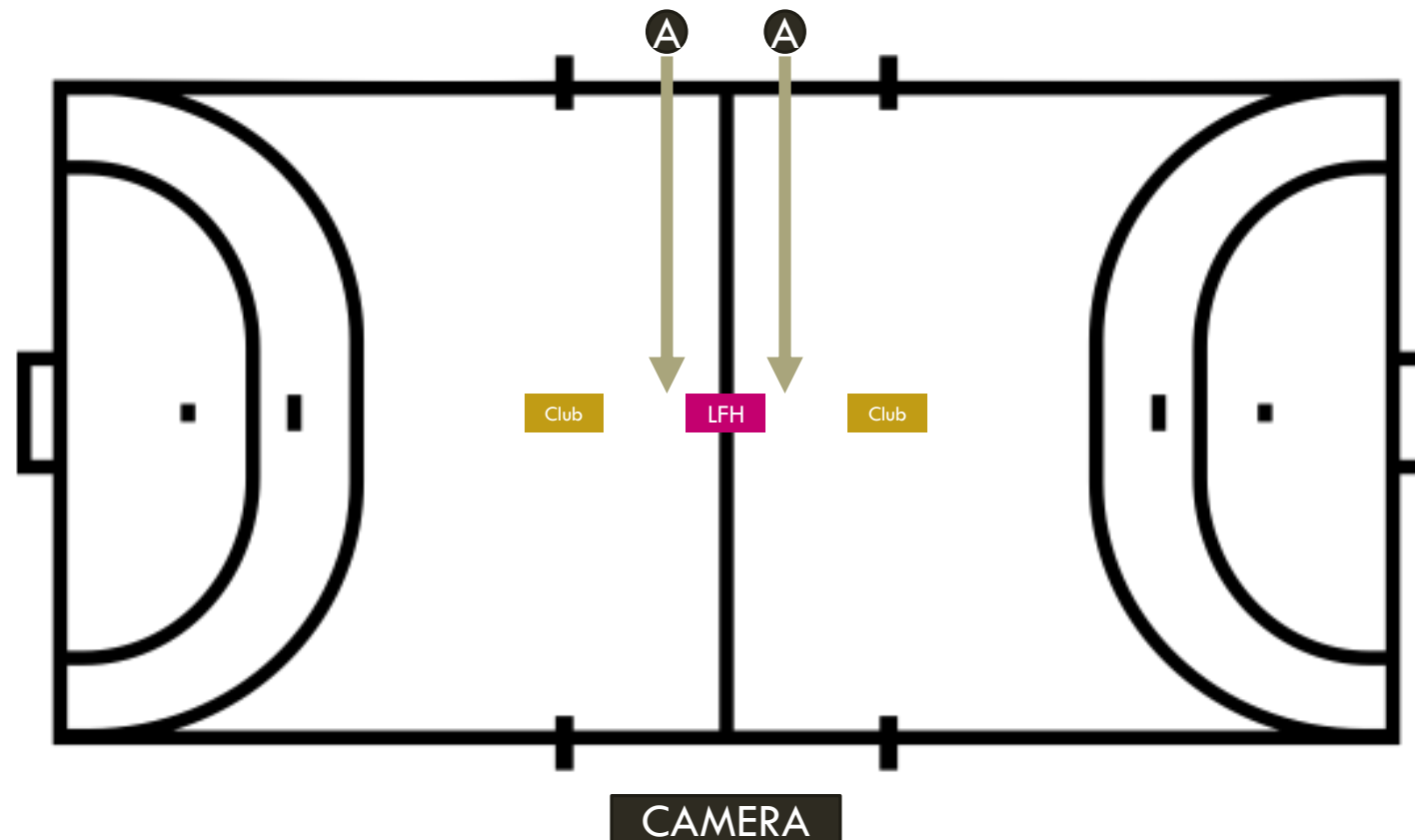


- Entrée des arbitres

Hymne LFH

Depuis la même ligne de touche que les drapeaux, jusqu'au centre du terrain, positionnement de part et d'autre du drapeau LFH

- Présentation des arbitres et du délégué de la rencontre



- Entrée des équipes

Accès identifiés selon la salle – pas d'obligation réglementaire

1) Club visiteur

La musique du club visiteur, téléchargée en début de saison sur la plateforme de partage de la LFH, sera diffusée par le club recevant.

Entrée individuelle + présentation dans l'ordre suivant: capitaine, gardiennes, puis joueuses dans l'ordre croissant des numéros

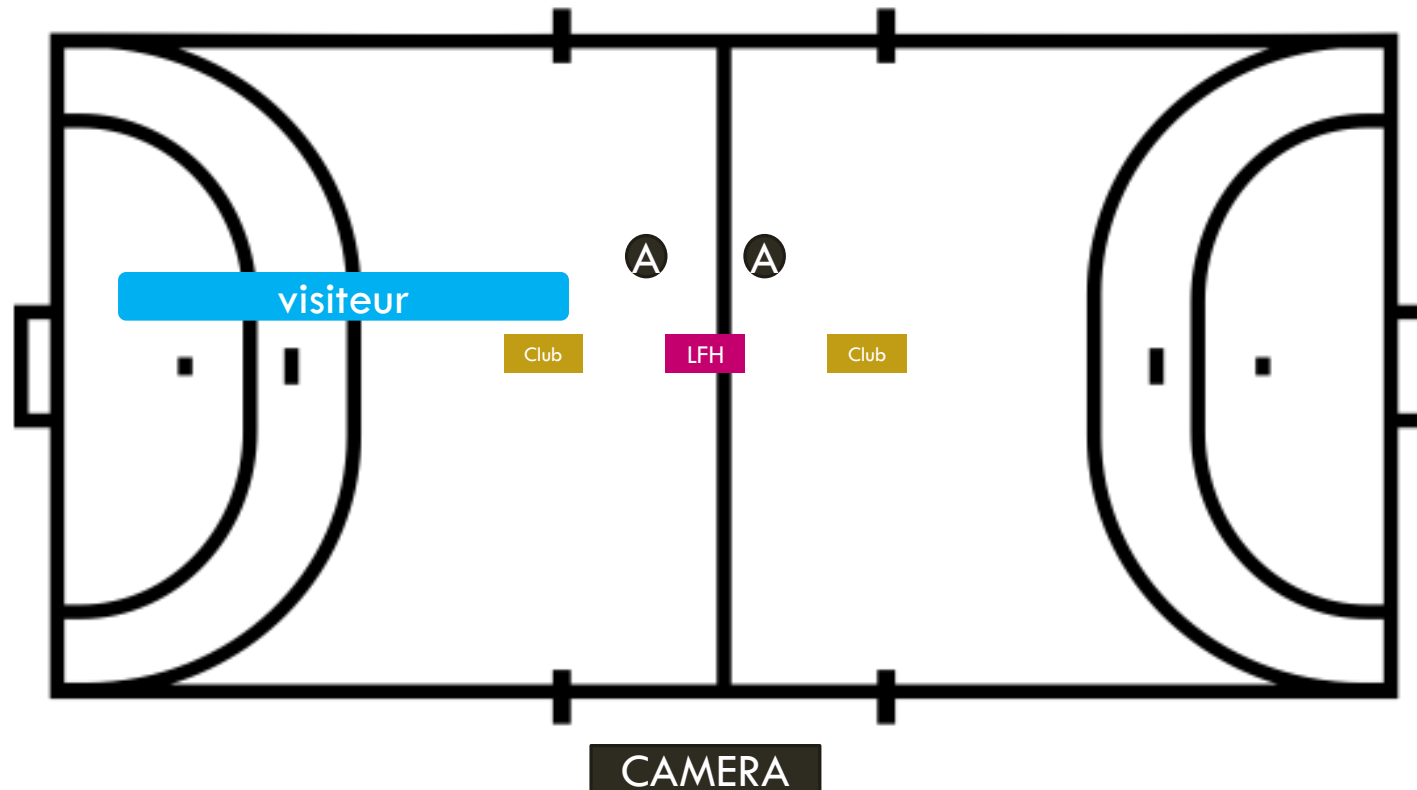
Positionnement:

> Côté accès terrain, si 2 accès distincts de chaque côté du terrain

> Côté banc désigné lors du tirage au sort dans les autres cas

Tenue uniforme des joueuses, de préférence tenue de match

Présentation de tout le staff de l'équipe présent sur le banc (bonne transmission des noms lors du technical meeting nécessaire)



- Entrée des équipes

Accès identifiés selon la salle – pas d'obligation réglementaire

2) Club recevant

Musique choisie par le club recevant (identique tout au long de la saison)

Entrée individuelle + présentation dans l'ordre suivant: capitaine, gardiennes, puis joueuses dans l'ordre croissant des numéros

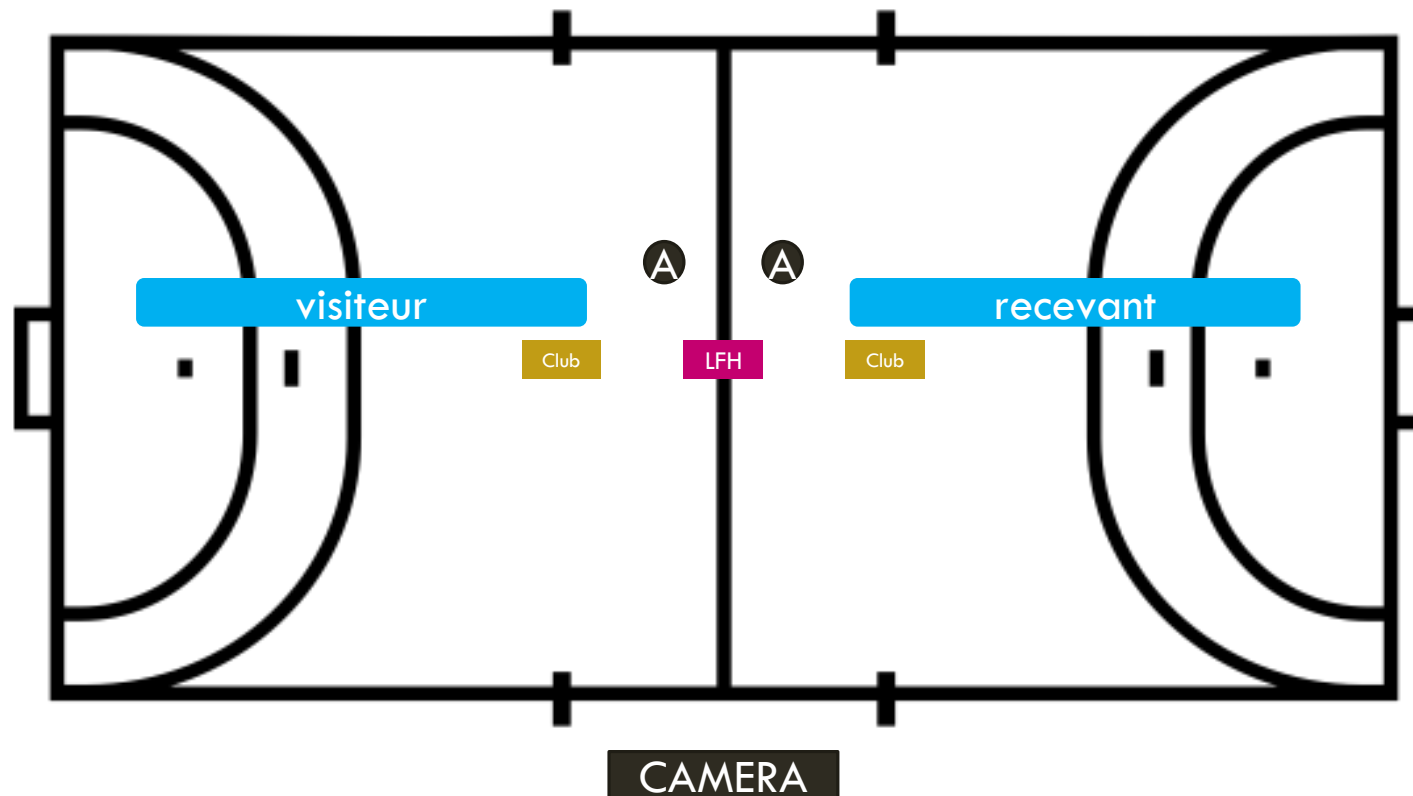
Positionnement:

> Côté accès terrain, si 2 accès distincts de chaque côté du terrain

> Côté banc désigné lors du tirage au sort dans les autres cas

Tenue uniforme des joueuses, de préférence tenue de match

Présentation de tout le staff de l'équipe présent sur le banc



- Poignées de main

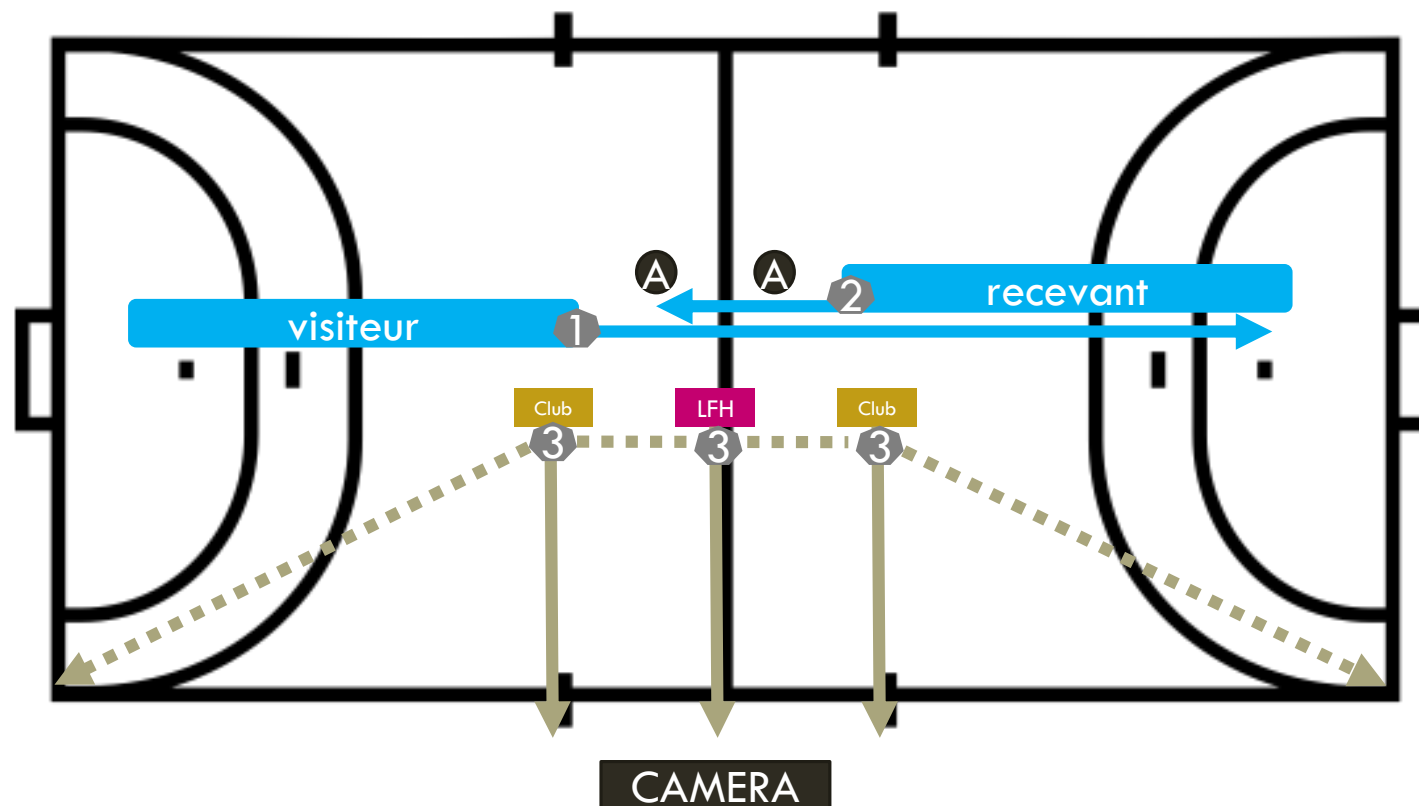
L'équipe visiteuse passe devant les arbitres, leur serre la main, puis devant l'équipe recevante et leur tape dans la main ①

L'équipe recevante passe devant les arbitres et leur serre la main ②

- Sortie des drapeaux

Déployés face table de marque (repliés une fois la ligne de touche franchie) ③

(Sortie des drapeaux par l'un des coins du terrain également possible – à replier hors du terrain)



- Un club qui se présentera sans son drapeau ou avec un drapeau non conforme sera considéré comme n'ayant pas respecté le protocole. Il sera donc sanctionnable selon l'échelle des sanctions définie dans les règlements de la LFH. Dans tous les cas, le club ayant son drapeau devra respecter, lui, le protocole même tout seul.
- Le protocole fait partie intégrante du match. Il devra donc être filmé dans son intégralité au même titre que la rencontre et être téléchargé sur la plateforme vidéo.
- En cas de perte d'un des drapeaux par un club, celui-ci devra en avertir la LFH au plus vite. Les frais de reproduction et d'envoi seront intégralement à la charge du club fautif.
- Lorsqu'un club change de logo, celui-ci devra en avertir la LFH au plus vite. Les frais de production et d'envoi seront intégralement à la charge de la LFH. Si un deuxième changement de logo intervient au cours d'une même saison, les frais seront alors à la charge du club concerné.

Spécificité pour les playoffs :

La LFH, via le partenaire Gerflor, met à disposition des clubs, à compter des demi-finales retour, un revêtement Taraflex à tracé unique handball fabriqué spécifiquement aux couleurs de la LFH. Ce revêtement doit être installé obligatoirement pour l'une des demi-finale retour et pour la finale aller et retour.

- Finale retour de la LFH :

Le club recevant reste organisateur de l'évènement.

Néanmoins la LFH est entièrement responsable du protocole de fin de match (remise des médailles et animation) et doit avoir une visibilité sur l'ensemble du déroulé : habillage de la salle, animations, protocole d'entrée, etc...

Afin de faciliter le bon déroulé du processus, le club travaillera avec les services de la LFH :

- en l'intégrant aux réunions de protocole,
- en s'assurant la présence de bénévoles en nombre suffisant pour l'installation des équipements,
- en veillant à transmettre les informations au speaker officiel,
- en garantissant la diffusion conforme des messages LED transmises par la LFH en amont de la rencontre.

En cas de différend la décision finale appartient à la présidente de la LFH.

Playdowns

Le protocole d'ouverture des matchs de playdowns est identique à celui des rencontres de saison régulière.